

纪元餐-用户手册

JoJo



目 录

- 1、智慧餐饮简介
 - 1.1 功能简介
 - 1.2 案例介绍
- 2、电脑端-后台管理使用
 - 2.1 登录后台
 - 2.2 商品管理
 - 2.3 堂食管理
 - 2.3.1 订单管理
 - 2.3.2 桌码管理
 - 2.4 外卖管理
 - 2.5 会员管理
 - 2.5 营销引流
 - 积分商城
 - 积分签到
 - 拓客引流
 - 酒水寄存
- 3、小程序-用户端
- 4、小程序-管理员端
- 5、打印机配置

1、智慧餐饮简介

1、纪元餐-博士茶馆智慧餐饮解决方案

博士茶馆不完全是卖茶馆的，是不完全以盈利为目的的公益社交平台，提供“线上互联网+线下实体场景”的综合解决方案。

博士茶馆目前全国有500多家门店，会员超过300万，博士茶馆品牌致力于为线下门店和会员提供最好的服务，线下场景多元化，覆盖会所、茶馆、酒馆、新消费、餐饮、理疗、健身、家政、社区、农场、景区、充电桩、公司、园区等，博士茶馆为合作伙伴提供“个性化的品牌+技术+营销”解决服务方案。


纪元餐智慧餐饮门店运营管理系统以“互联网+物联网”服务博士茶馆的餐饮业发展，采用“运营系统+管理系统+营销系统”三合一方式.....欢迎联系博士茶馆咨询更多（15920089813 微信同号）

2、重点解决行业痛点




满足各行业、各业态连锁品牌的经营需求

连锁品牌多门店管理、多渠道增长数智化经营系统




奶茶店

专心答疑，贴心陪伴




中餐厅

教你开店，教你运营




百货超市

服务经理，全程指导




小吃店

装修 / 拍摄 / 代运营




水果店

装修 / 拍摄 / 代运营




生鲜店

各种玩法，应有尽有




零食店

产品动态，商家交流




快餐店

资源对接，抱团发展




食品快消

等等




.....


等等




直营店



加盟店




经销店



联营店


点餐，外卖，电商，会员，营销一体化解决方案

快速搭建专属小程序 助力餐厅拥抱移动社交流量红利




外卖/自取

下单选品、预约配送、到店自提、领券发券、满减满折下单有礼、裂变营销...




快餐

卖场/便利店/商超购物选品，即拿即走、自助点单、叫号取餐，即拿即走




扫码点餐

预点餐、柜台免排队点餐、桌台扫码点餐、多人同时点自助加菜




收银

网页收银系统，适配多种收银设备支持键盘、鼠标、扫码枪等，快速收银



预订

线上提前预约餐桌线下列店立即享受服务。提高门店经营收益



排队

顾客自助取号，微信实时知晓排队状态，为商户吸引更多的客源、产生更大的经济效益

本文档使用 看云 构建

- 4 -



1.1 功能简介

1、后台功能



外卖/自取
打通外卖业务全流程，免抽佣



扫码点餐
每桌一码，扫码点餐，提高服务效率



快餐
点餐自助付款，大屏叫号



当面付
扫码支付，方便快捷



排队取号
线上取号，到店就餐，无需等待



餐桌预定
提前预定，提高就座率



酒水寄存
一键存酒，实时存取

2、营销功能



优惠券
使用优惠券，购物有优惠



满额立减
订单满多少金额享受优惠



配送费满减
外卖订单对账、跑腿订单



弹窗优惠券
优惠券定向发放神器



下单返红包
促进用户再次消费



支付有礼
付款后发放优惠券



店铺满赠
设置赠品，回馈客户



超级换购
特定商品，换购优惠



兑换码
兑换指定优惠券



新客专享
吸引新客成单工具



门店新客立减
吸引新客成单工具



收藏有礼
收藏小程序赠送礼品



会员储值
储值赠送余额、积分、优惠券等



生日有礼
生日当天发放专属福利



资讯中心
商家发布资讯信息



积分商城
用积分兑换好礼



积分签到
每日签到领积分优惠券



发券宝
指定发券，精准营销



第二件打折
设置购买第二件折扣



商品活动
支持特价，折扣和立减活动



会员卡
有效的促销推行手段



云喇叭
语音播报



百度AI语音
快餐，排队叫号功能



集点返红包
忠实粉丝养成，提高复购频次

3、配送方式



云贝配送
云贝自建配送



点我达
致力于提供城市即时物流配送服务



顺丰同城
专业，让配送更有温度



蜂鸟跑腿
蜂鸟配送-传递品质生活



闪送
闪送，一对一急送，拒绝拼单



uu跑腿
送的更快，做的更多



达达配送
一对一专人急送,1小时送达



码科配送
码科自建配送



商家配送
商家自配送

4、对接打印机



易联云打印机
外卖订单对账、跑腿订单



飞鹅打印机
外卖订单对账、跑腿订单



飞鹅标签打印机
外卖订单对账、跑腿订单

- 整单打印
- 一菜一单打印
- 商品分组打印
- 商品标签打印
- 日结单打印

1.2 案例介绍

案例介绍

再小的店也要有自己的品牌，博士茶馆平台全面赋能,综合展示,进而精准链接新的更忠实的消费群体。特别是在当前餐饮疫情常态化防控的形势下，餐饮企业要顺应新的消费需求进行模式转变。

博士茶馆不完全是卖茶的，帮助企业通过品牌精准营销推广模式，帮助企业招商引流，最终赋能企业收益大幅提升。简单说，开茶馆赚大钱真不难，按照博士茶馆的模式和系统，进行精准营销，精准引流，会员管理体系等方法与实践是关键。一个普通的餐饮店，也能迅速成为家喻户晓的网红店，通过品牌发展连锁体系，引爆客流。

餐饮成功案例一：甲鱼铺子（湘菜美食）

甲鱼铺子是一家湘味美食特色餐厅，镇店之宝是秘制烧甲鱼。甲鱼浑身是宝，传统都定位高端食材。博士茶馆甲鱼铺子定位是大众市场，让大众消费的起，选择定大众化餐厅成为一种新时尚，新体验，消费不高，人人都能消费得起的博士茶馆深圳宝安甲鱼铺子已经成为大众消费美食网红打卡店。博士茶馆特色甲鱼就是加入者之一，填补了甲鱼美食领域制作的空白，并且实现了人们品尝甲鱼美味的愿望，将甲鱼菜系推向大众，美食要大家分享才有味道。博士茶馆为甲鱼铺子进行品牌定位和精准营销，线上线下拓客引流，通过系统进行复购营销，提供个性化服务（优惠券、酒水活动、积分商城、直播）不断吸引会员回头客，甲鱼铺子生意火爆，连开数家品牌加盟连锁店。





餐饮成功案例二：潮牛虾（潮汕风味小吃）

博士茶馆潮牛虾网红店，位于深圳市南山区科苑，深圳知识分子最多的地方，上市公司最密集的地区，滨福广场125A临街的潮汕风味小吃店。粤海街道有“中国硅谷”的称号。是粤海科技园博士的深夜食堂。博士茶馆是健康休闲的第三空间和人脉圈，在博士茶馆博士茶馆将为“潮牛虾”提供品牌精准营销、网红营销、区域和私域引流，拓客和社群营销，把特色美食和品牌文化纳入博士茶馆的平台体系，在全国复制，通过全网全渠道营销，让吃潮牛虾成为潮流



餐饮成功案例三：久星老式麻辣烫（麻辣烫）

久星老式麻辣烫（博士茶馆第2388号店）是一家以内蒙古麻辣烫为特色的餐馆，麻辣口味，位于唐山市丰南区胥各庄镇清湖路73号底商，消费群体基础很好，刚刚开业不久，疫情影响下，房租成本成为郭老板的负担。加盟博士茶馆后，博士茶馆切实为餐饮品牌赋能，通过博士茶馆的拓客系统，实现全网线上线下营销，日收益稳定提升，很多人慕名而来要加盟发展。



餐饮成功案例四：鱼多多（一鱼多吃，楚湘特色品牌）

梧桐山的水，万绿湖的鱼！博士茶馆全国连锁第222店深圳鱼多多(一鱼8吃)在您的支持与关心下即日正式开张营业！美味新鲜！健康实惠！想得到最爽的事，就是和最好的朋友们一起去博士茶馆鱼多多连锁店吃鱼，喝博士茶馆品牌鲜啤《诗深》酒，鱼不仅美味，酒更鲜，而且比起其他肉类更是健康，不长肥，低胆固醇。博士茶馆为鱼多多提供了品牌营销、点餐外卖拓客系统、引流服务。如果你也和朋友一起爱吃鱼，那来一鱼8吃，专吃鱼的鱼多多特色小店，你不可错过。



1.2 案例介绍



更多成功案例、博士茶馆研发的门店拓客系统和餐饮服务方案（解决资金、客流、资源问题），餐饮服务方案，请私信咨询 15920089813（微信同号）

2、电脑端-后台管理使用

2.1 登录后台

2.2 商品管理

2.3 堂食管理

2.4 外卖管理

2.5 会员管理

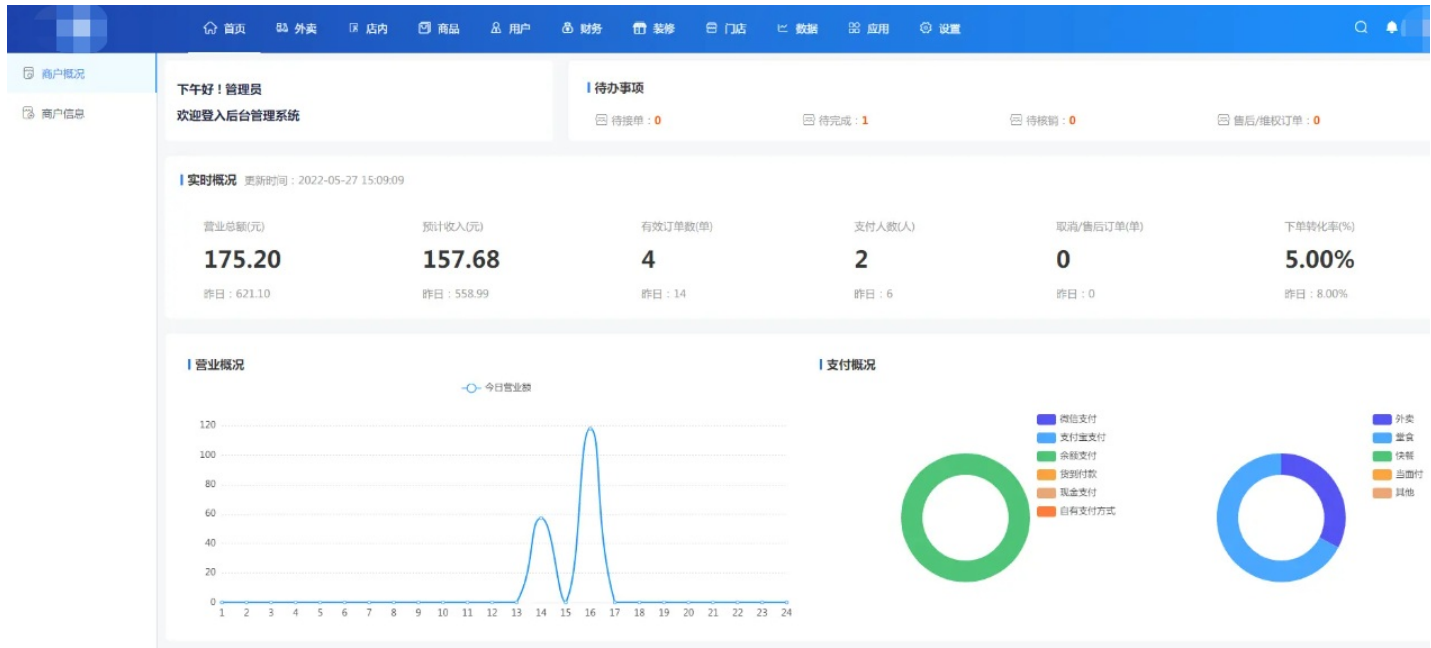
2.5 营销引流

2.1 登录后台

1、登录后台

- 登录 <https://cy.07n.cn/views/channel/index/index.html#/login>
- 用户名：yuduoduo
- 密码（客服告知）

2、后台信息



提醒1：

- 1、先增加外卖商品
- 2、再同步到店内商品

提醒2：

（本系统支持易联云K4和飞鹅云打印机）其余打印机无法使用！ 注意注意 注意 易联云和飞鹅云打印机

2.2 商品管理

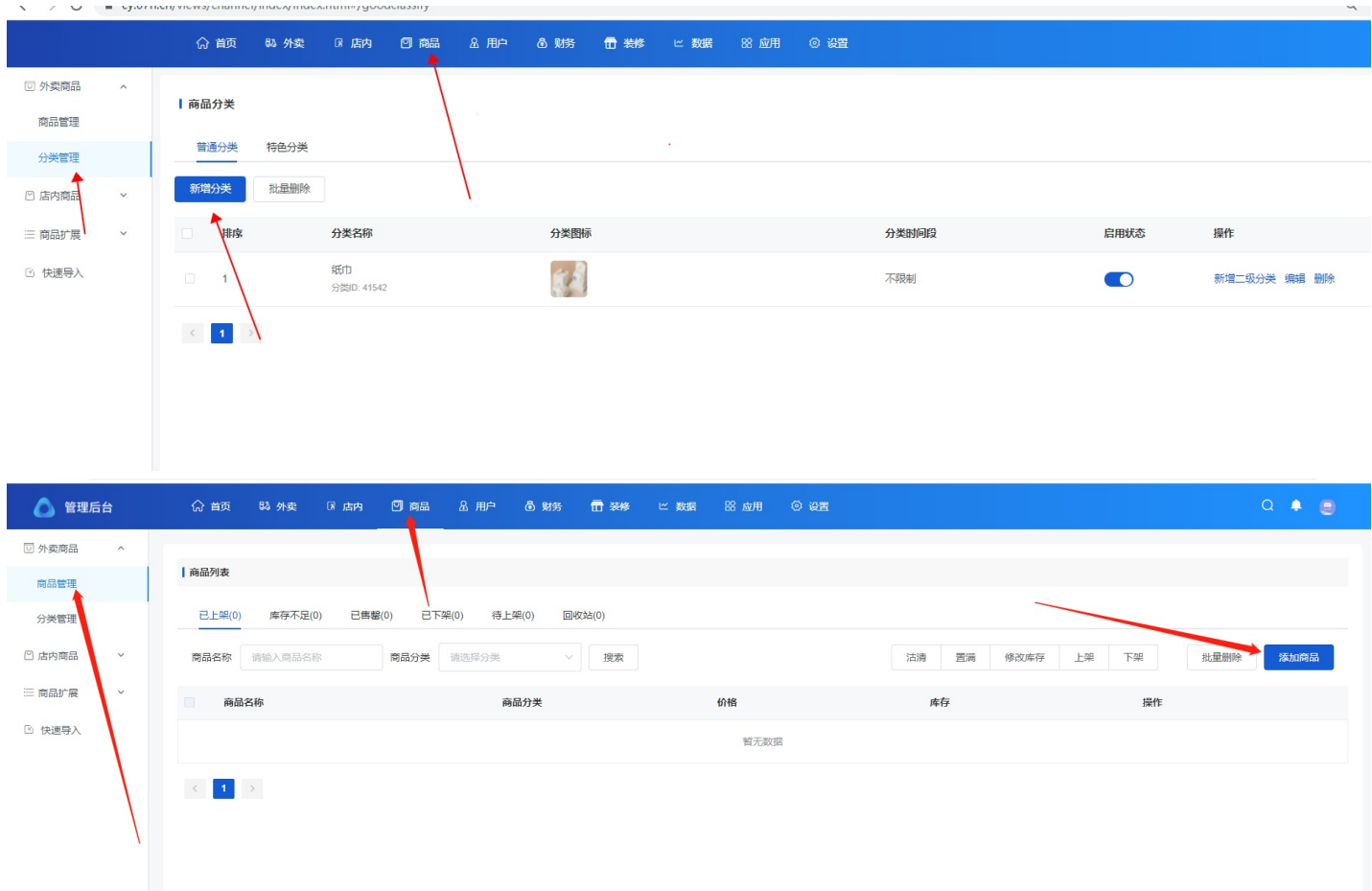
提醒1：

- 1、先增加外卖商品
- 2、再同步到店内商品

添加外卖商品，外卖可以一键复制到店内，切记 添加外卖商品哦！不要传到店内去了*

1、外卖商品分类

在添加外卖商品前，请先完善外卖分类、商品单位等操作，否则无法正常添加商品

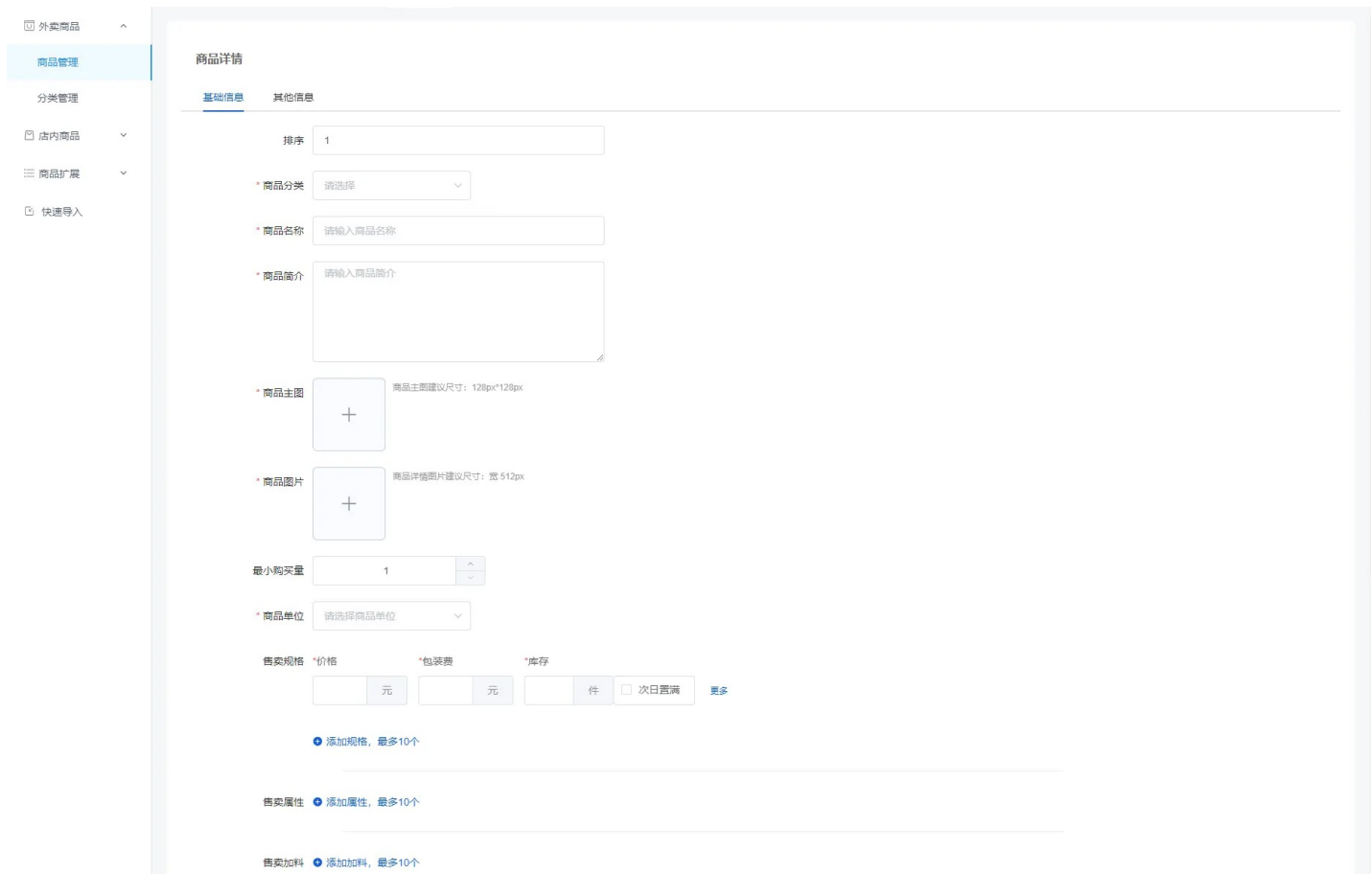


2、增加外卖商品

2.2 商品管理

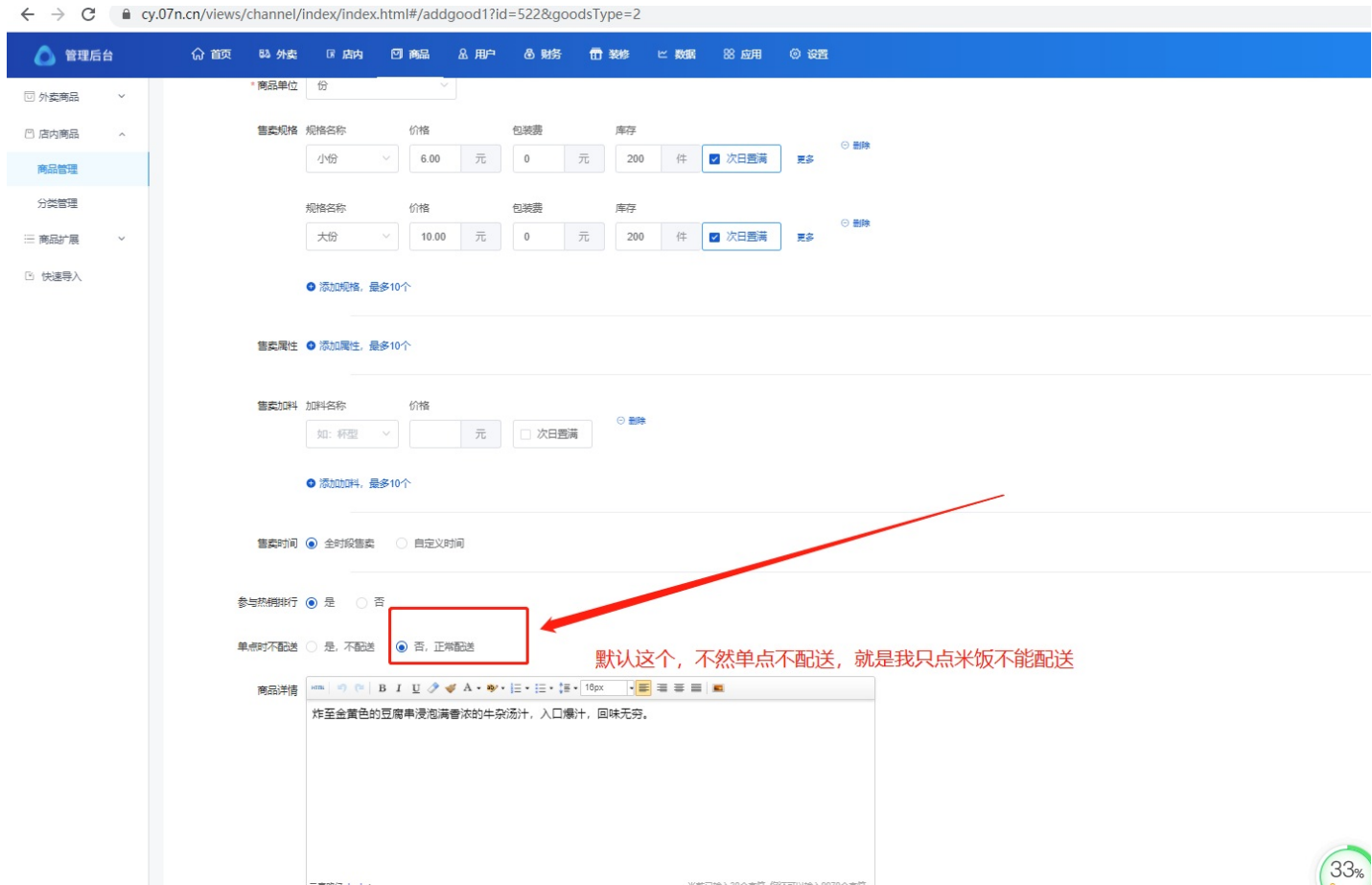


（商品的图片大小越小越好，最好100kb-200kb 这样速度很快，现在手机平均速度是4M，如果你一张图片为1M，100张就是100M，小程序加载完图片需要20秒，如果压缩100kb就会很快，不会压缩，使用QQ截图或者微信截图 另存为即可压缩）



单品选择点否，除非是单点不配送的，例如米饭

2.2 商品管理



3、店内商品

店内商品不与外卖商品共享，如需将外卖商品快速复制到店内商品，请在打开店内功能的情况下，点击商品-外卖商品-分类管理-选择复制到店内商品，即可将此分类下的外卖商品一键复制到店内商品当中



4、商品扩展

- 规格：如大杯、小杯、型号等规格，可按照不同的规格值设置不同的价格
- 属性：如灰色、黑色等属性
- 加料：如多加糖、加粉丝等，可按照不同的加料值设置不同的价格

- 单位：如个、杯等
- 商品标签：如将不同的商品归纳到不同的商品标签中
- 打印标签：可按照商品设置不同的打印标签，让打印机可根据商品标签打印

外卖商品

店内商品

商品扩展

规格库

属性库

加料库

单位库

商品标签

打印标签

快速导入

商品单位

新增单位

批量删除

<input type="checkbox"/>	排序	ID	单位名称	状态	操作
<input type="checkbox"/>	1	7	杯	<input checked="" type="checkbox"/>	编辑 删除
<input type="checkbox"/>	1	8	3	<input checked="" type="checkbox"/>	编辑 删除
<input type="checkbox"/>	1	9	4	<input checked="" type="checkbox"/>	编辑 删除
<input type="checkbox"/>	1	10	5	<input checked="" type="checkbox"/>	编辑 删除
<input type="checkbox"/>	1	11	6	<input checked="" type="checkbox"/>	编辑 删除
<input type="checkbox"/>	1	12	7	<input checked="" type="checkbox"/>	编辑 删除
<input type="checkbox"/>	1	13	8	<input checked="" type="checkbox"/>	编辑 删除
<input type="checkbox"/>	1	14	9	<input checked="" type="checkbox"/>	编辑 删除
<input type="checkbox"/>	1	15	10	<input checked="" type="checkbox"/>	编辑 删除
<input type="checkbox"/>	1	16	11	<input checked="" type="checkbox"/>	编辑 删除

<

1

>

2.3 堂食管理

- 堂食功能：堂食顾名思义就是到店扫码点餐，此功能需要先创建餐座码，用户扫餐座码进行点餐
- 快餐功能：快餐类似于麦当劳、肯德基这样的快销模式，用户扫描快餐码即可点餐，点餐成功后，即可获取一组订单号进行取餐，用户可通过大屏幕功能实施查看订单状态
- 当面付：类似于商家微信/支付宝等付款码，用户可扫描付款码进行支付
- 注意1：如果需要开启店内功能，请先进入管理后台-平台列表-编辑，开启店内功能，然后进业务后台刷新页面即可；如需关闭店内功能进入管理后台-平台列表-编辑，不勾选店内功能即可。
- 注意2：店内商品不与外卖商品共享，如需将外卖商品快速复制到店内商品，请在打开店内功能的情况下，点击商品-外卖商品-分类管理-选择复制到店内商品，即可将此分类下的外卖商品一键复制到店内商品当中

1、桌面扫码点餐





2、服务通知



3、堂食订单情况：

接入电脑或者大屏，输入以下网址：

<https://cy.07n.cn/views/channel/index/index.html#/fastScreen?storeId=2189>

实时更新

鱼多多 (博士茶馆第222号店)

还有0单订单制作中

日期:2022-08-31

准备中

请耐心等待，正在努力制作哦~



请取单

以下订单已完成



2.3.1 订单管理

1、店内订单

此菜单可分别管理堂食订单、快餐订单、当面付订单操作

堂食订单：可开台、查看订单信息等操作

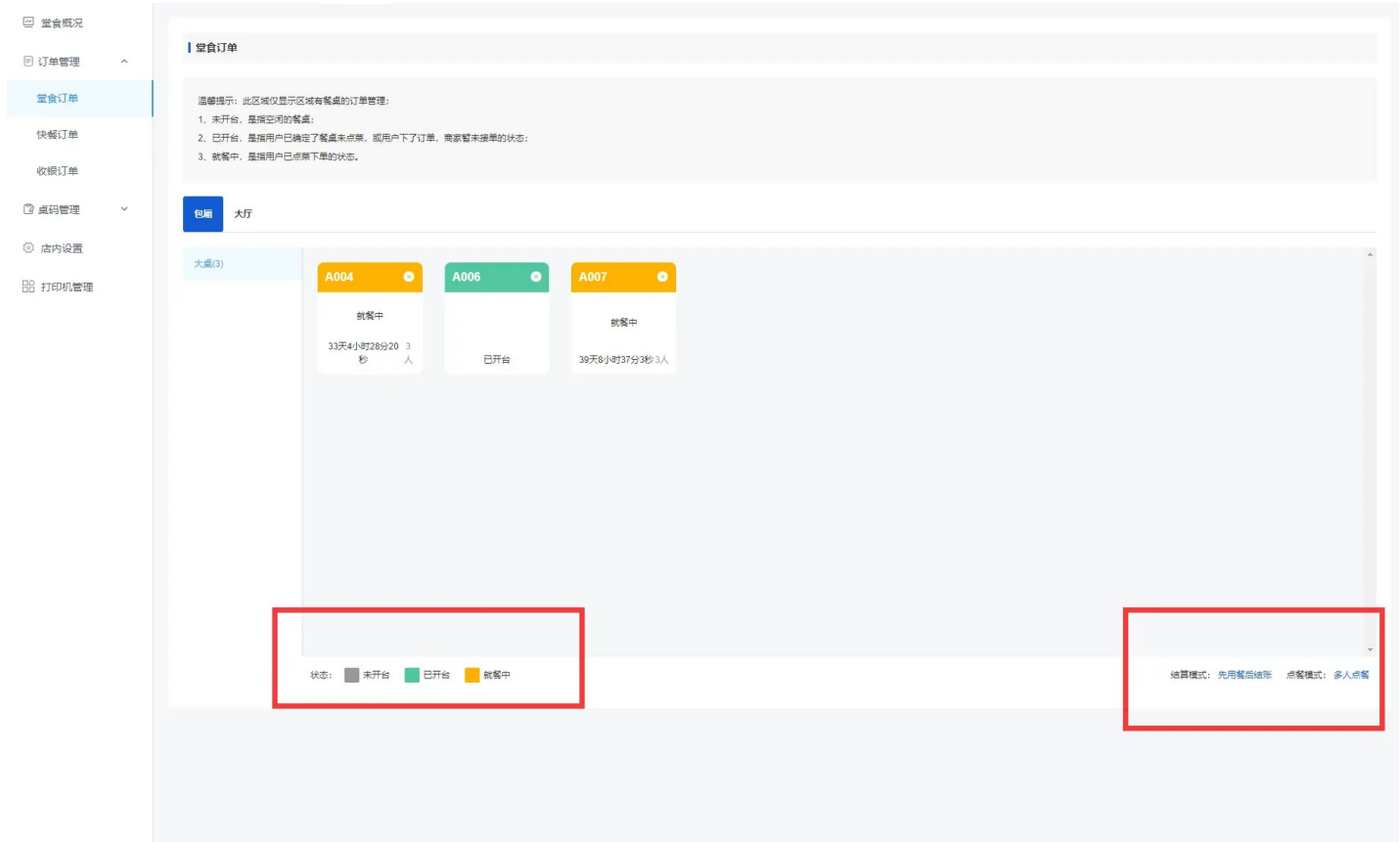
2、堂食订单

可通过颜色查看餐座状态和就餐模式，可点击餐座查看当前座位历史订单等操作。

1、未开台，是指空闲的餐桌；

2、已开台，是指用户已确定了餐桌未点菜，或用户下了订单，商家暂未接单的状态；

3、就餐中，是指用户已点菜下单的状态



2.3.1 订单管理

堂食概况

订单管理

堂食订单

快餐订单

收银订单

桌码管理

店内设置

打印机管理

堂食订单详情

订单号

请输入订单号

下单时间

今天

昨天

一周

2021-01-01

至

2021-03-01

搜索

查看餐桌码

待接单

进行中

已完成

桌台A004

开台时间: 2021-02-03 17:19:07
就餐人数: 1人
订单金额: 70.00

已付账

桌台A004

开台时间: 2021-01-28 17:57:48
就餐人数: 2人
订单金额: 41.00

已付账

桌台A004

开台时间: 2021-01-28 17:56:56
就餐人数: 3人
订单金额: 41.00

已付账

桌台A004

开台时间: 2021-01-28 17:53:52
就餐人数: 2人
订单金额: 102.00

已付账

桌台A004

开台时间: 2021-01-28 15:07:36
就餐人数: 1人
订单金额: 131.00

已付账

桌台A004

开台时间: 2021-01-28 14:39:42
就餐人数: 2人
订单金额: 161.00

已付账

桌台A004

开台时间: 2021-01-27 18:41:12
就餐人数: 2人
订单金额: 172.02

已付账

桌台A004

开台时间: 2021-01-27 16:11:47
就餐人数: 1人
订单金额: 40.00

已关闭

桌台A004

开台时间: 2021-01-27 16:00:41
就餐人数: 1人
订单金额: 40.00

已付账

桌台: A004

顾客信息

用户昵称: 洁(uid:12)
手机号: 15307193890

订单信息

订单号: 20210203171907196937
就餐方式: 堂食
订单金额: 70
订单优惠: 0.00
支付方式: 已付款
订单序号:
订单来源: 微信小程序
桌位费: 10.00
支付方式: 线下支付
实付金额: 70.00

商品	数量	金额
生打椰椰奶冻生打椰椰奶冻生打椰椰奶冻生打	X1	30.00
规格: 大杯 属性: 热饮,标准糖		
多肉芒芒甘露	X1	30.00
规格: 大杯 属性: 热饮,标准糖		

打印结账单

3、快餐订单

堂食概况

订单管理

堂食订单

快餐订单

收银订单

桌码管理

店内设置

打印机管理

快餐订单

温馨提示:
1、此功能需以配合云喇叭+小喇叭打印更方便使用,叫号功能需先配置百度语音API功能;
2、订单编号大写字母: <http://v3.b-ke.cn/view/channel/index.html#fastScreen>.

订单号

请输入订单号

下单时间

今天

昨天

一周

2021-01-01

至

2021-02-28

搜索

待接单

制作中

已完成

已取消

全部

A001

支付时间: 2021-01-07 15:53:53
订单序号: 1
实付金额: 72.00

查看

A006

支付时间: 2021-01-05 17:28:33
订单序号: 6
实付金额: 30.00

查看

A003

支付时间: 2021-01-05 15:43:02
订单序号: 3
实付金额: 30.00

查看

状态: 待接单

顾客信息

用户昵称: A小东 (uid:16)
手机号: 19571502268

订单信息

订单号: 20210107155351269533
就餐方式: 堂食
订单金额: 72
订单优惠: 0.00
订单序号: 1
订单来源: 微信小程序
支付方式: 余额支付
实付金额: 72.00

商品	数量	金额
2	X2	2.00
2	X4	2.00
多肉草莓	X1	30.00
规格: 大杯 属性: 热饮,标准糖		

接单并打印 拒单并退款

输入：

4、收银订单

2.3.1 订单管理

首页概况

订单管理

查看订单

快捷订单

收款订单

公共设置

系统设置

系统帮助

收款统计

当前收款 (元)

122.00

待付收款 (元)

122.00

收款收款 (元)

0

付款收款 (元)

3

收款订单

订单号

请输入订单号

下单时间

今天




昨天

一周

2021-01-01

2021-01-08

搜索

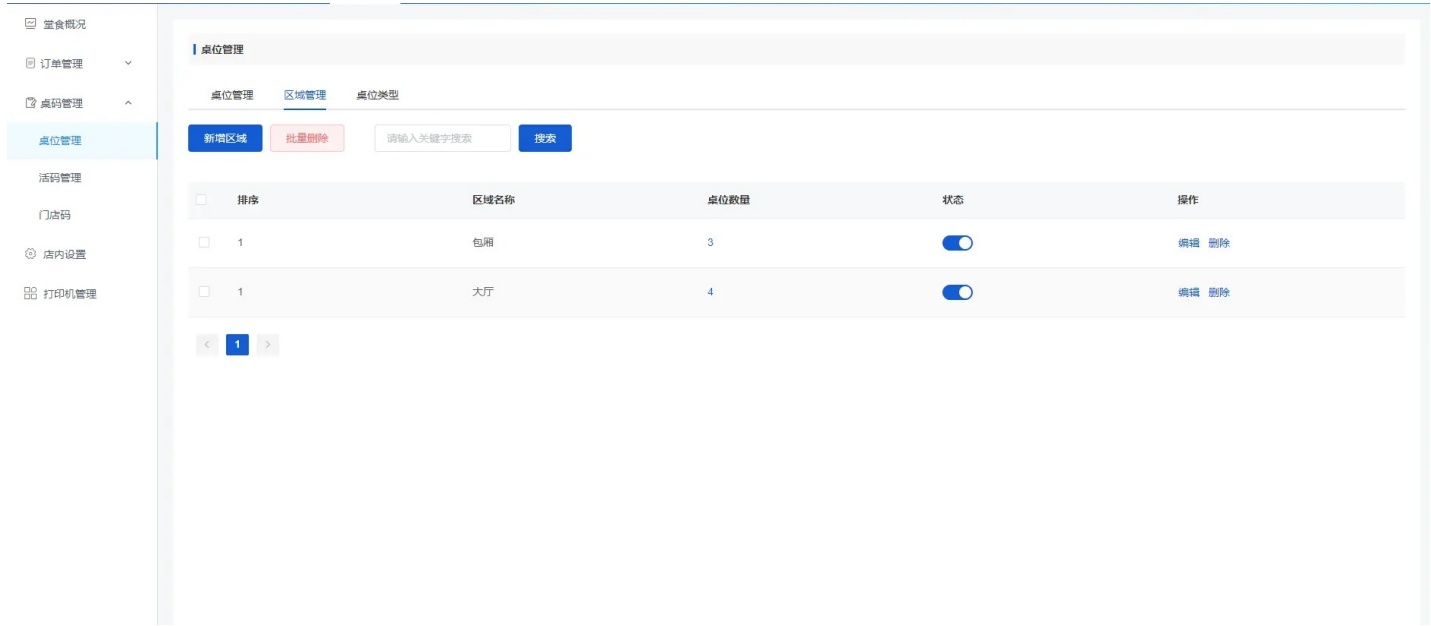
<input type="checkbox"/>	用户头像	订单编号	支付时间	应付金额	实付金额	订单备注	操作
<input type="checkbox"/>		2021012105048620045	2021-01-21 15:00:51	111.00	+111.00 余额支付		详情
<input type="checkbox"/>		20210116161320361240	2021-01-16 16:13:31	1.00	+1.00 余额支付		详情
<input type="checkbox"/>		20210108102628790830	2021-01-08 10:26:30	10.00	+10.00 余额支付		详情

2.3.2 桌码管理

此功能主要用在店内扫码点餐场景下使用，商家把已创建好的餐座码贴在餐座上，用户即可通过餐座码扫描下单，实现无纸化点单

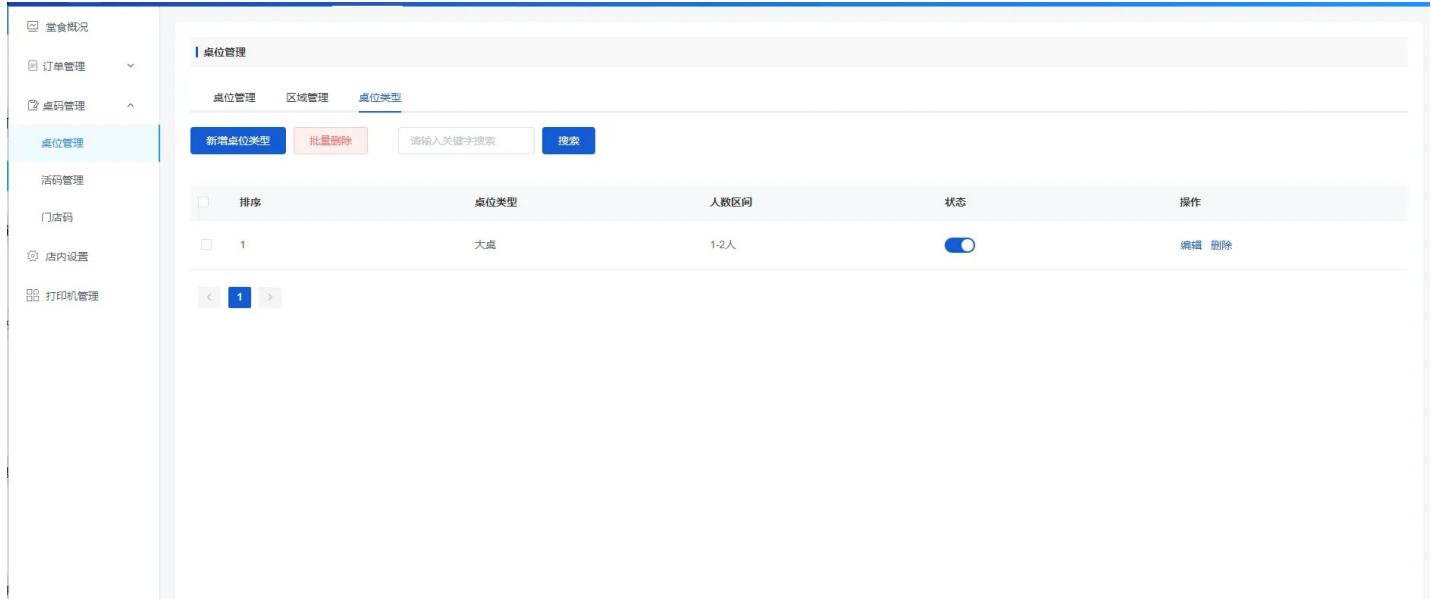
1、就餐区域

先创建区域，如一楼、二楼，大厅、包厢等区域



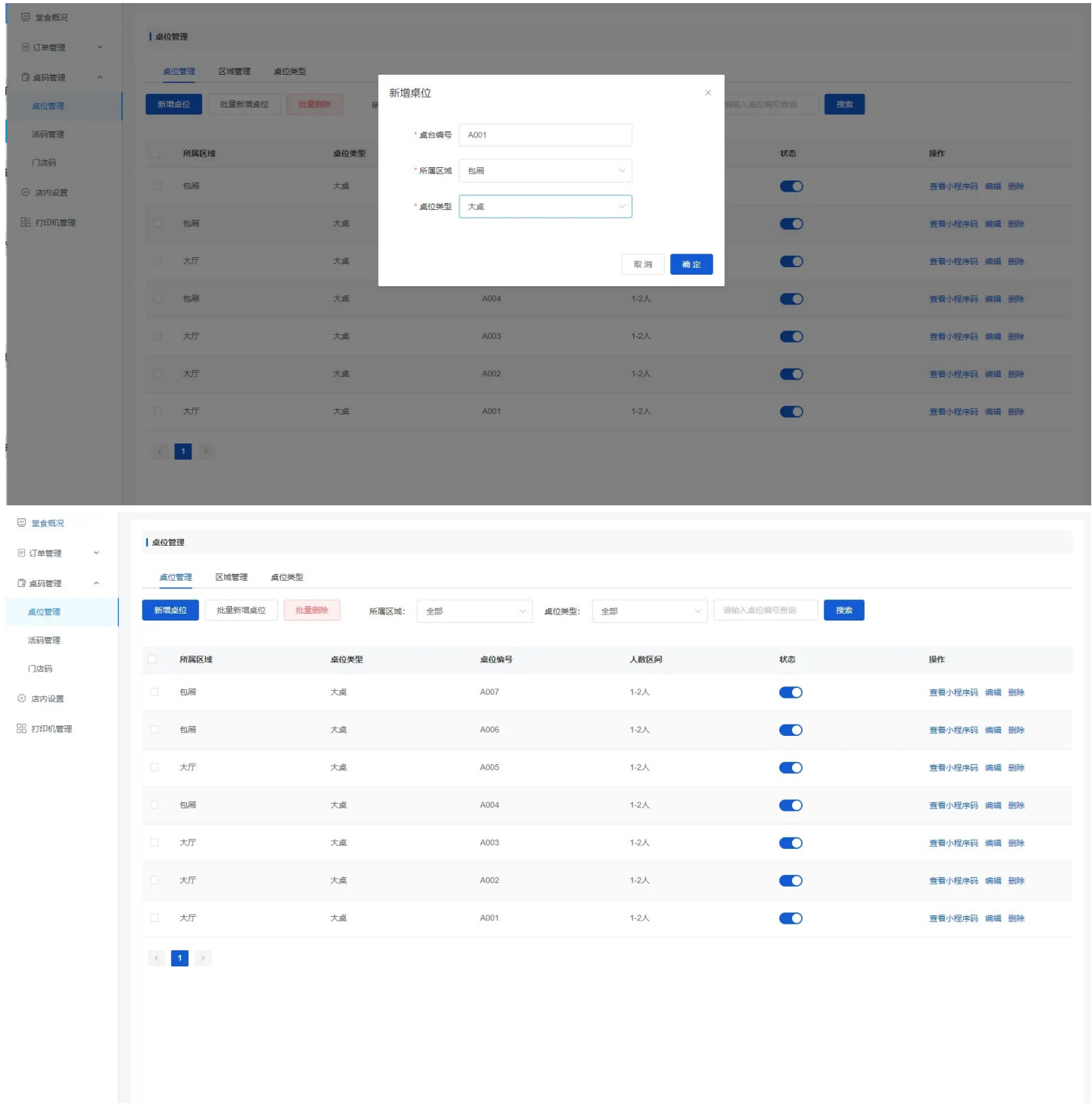
2、餐桌划分

创建餐座类型，如小桌、大桌等



3、餐桌编号

2.3.2 桌码管理



4、下载桌码

下载餐座码，并打印出来，贴在餐座上即可，也可通过餐座订单详情下载餐座码

2.3.2 桌码管理

堂食概况

订单管理

堂食订单

快餐订单

桌码管理

店内设置

打印机管理

桌位管理

区域管理

桌位类型

新增桌位

批量新增桌位

批量删除

所属区域: 全部

桌位类型: 全部

请输入桌位编号查询

搜索

<input type="checkbox"/>	所属区域	桌位类型	桌位编号	人数区间	状态	小程序链接	操作
<input type="checkbox"/>	C区	小桌	C02	1-4人		yb_wm/shop/in/goods?scene=9476	<div>查看小程序码</div> 编辑删除
<input type="checkbox"/>	C区	小桌	C01	1-4人		yb_wm/shop/in/goods?scene=9475	<div>查看小程序码</div> 编辑删除
<input type="checkbox"/>	B区	大桌	B02	4-6人		yb_wm/shop/in/goods?scene=9474	<div>查看小程序码</div> 编辑删除
<input type="checkbox"/>	B区	大桌	B01	4-6人		yb_wm/shop/in/goods?scene=9473	<div>查看小程序码</div> 编辑删除
<input type="checkbox"/>	A区	小桌	A02	1-4人		yb_wm/shop/in/goods?scene=9472	<div>查看小程序码</div> 编辑删除
<input type="checkbox"/>	A区	小桌	A01	1-4人		yb_wm/shop/in/goods?scene=9471	<div>查看小程序码</div> 编辑删除

<

1

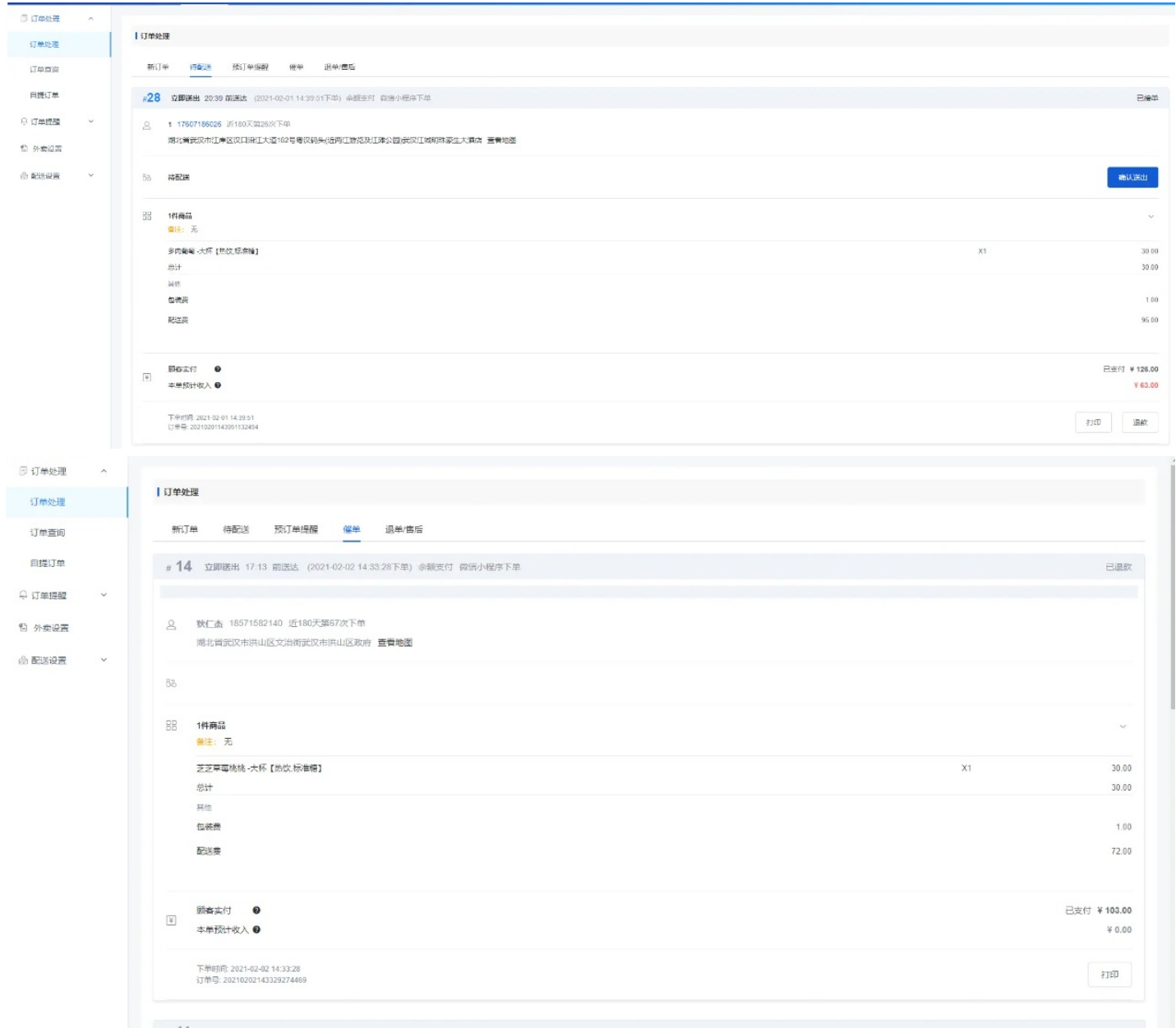
>

2.4 外卖管理

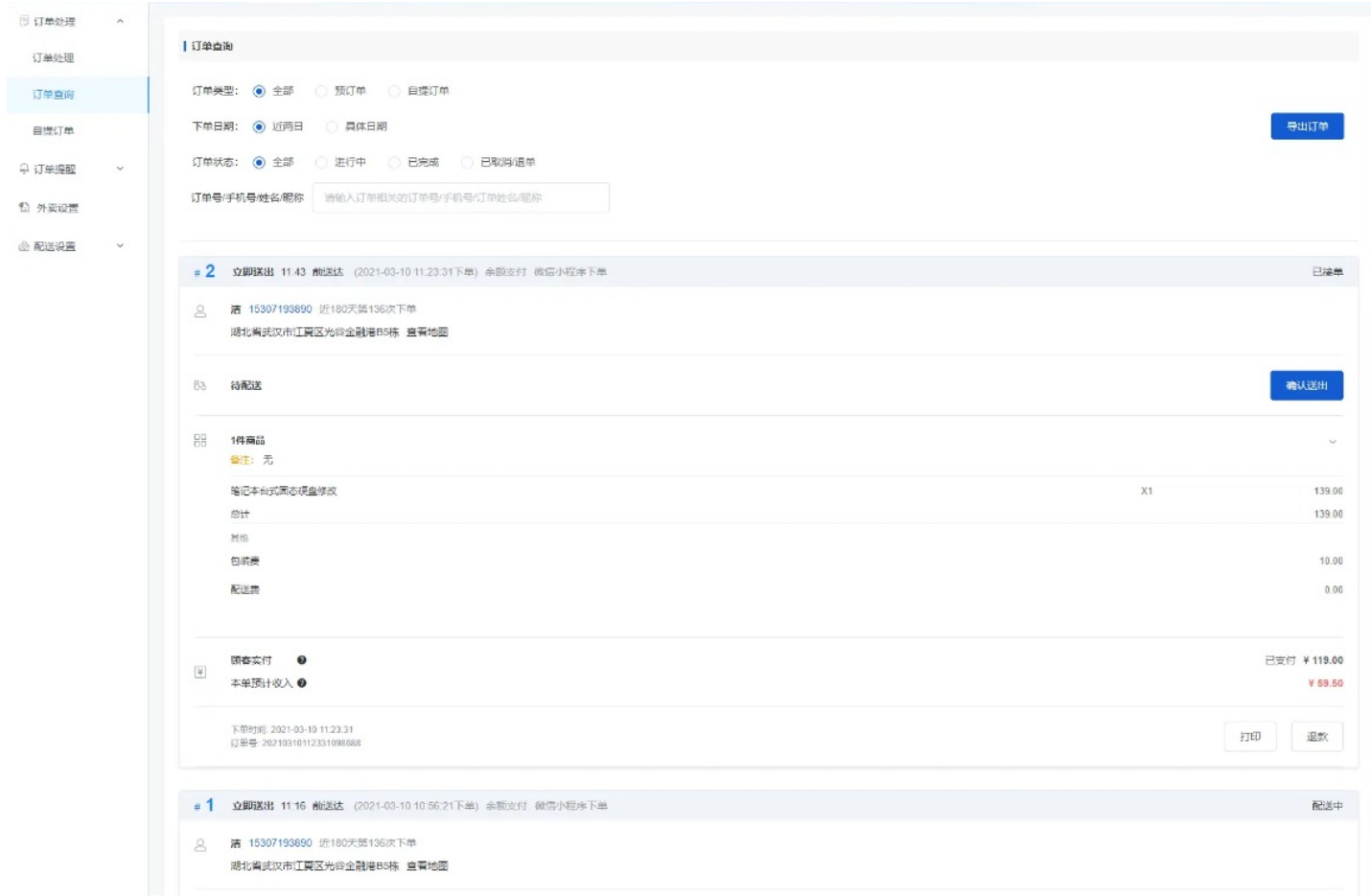
1、订单处理

功能说明：主要处理外卖新订单，方便商户查看，主要状态有新订单、待配送、预订单提醒、催单、退款/售后状态

- 新订单：用户在小程序下单，商户未接单的状态
- 待配送：商户已接订单，但订单未配送状态
- 预订单提醒：用户预订单即将到时间的订单提醒
- 催单：用户长时间未收到商品进行催单的状态（注意：此功能可以关闭催单）
-
- 退款/售后：用户申请退单或者申请退款的订单状态



2、订单查询



3、外卖设置

功能说明：设置外卖相关的参数，如设置外卖的营业时间、下单公告、配送支持、自提地址、打印设置等设置

- 营业时间：可设置24小时营业，也可以自定义设置营业时间，（注意：营业时间最多可设置三组，如果需要设置跨天时间，请将第一个时间要小于第二个时间，如21：30-次日01-30）
- 配送支持：可设置订单是否开启外卖配送或到店自取等开关（注意：外卖配送或到店自取，两者必须开通一个

4、配送设置

- 功能说明：设置当前门店配送的区域划分、配送费用、配送范围、起送价以及自取位置等设置
- 配送费可按固定金额、按距离或按区域收取
- 目前是每单5元，可改。

2.4 外卖管理

订单处理

订单编辑

外卖设置

配送设置

其他配送

配送区域

基本设置

取餐地址

湖北省武汉市江岸区德和苑南源

经纬度

114.4160430.41909

预计送达时间

二公里内30分钟

时区设置

配送范围

200km

配送设置

配送费

☐ 同订单额☒ 按距离收取☐ 按区域收取

路径计算方式

☐ 直线距离☒ 实际规划距离

起送价

0元

起送价

3.5元

3公里

每增加1公里加2元

起价

8公里

每增加1公里加5元

100元

最高收取100元

计费规则: 起送费: 起步3km内0元, 每增加1km加1元, 超过7km, 每增加1km加2元, 起费上限50km, 配送费: 5 + (3-3) X 1 = 7元; 超时费: 5 + (8-3) X 2 = 15元。

特殊时段费

+ 添加特殊时段

保存

5、配送方式

目前是商家和UU

2.5 会员管理

功能说明：可根据用户的成长值给普通用户判定不同的会员等级；可根据不同的会员等级设置不同的优惠折扣

1、会员储值

新增储值规则

排序

1

* 储值规则名称

请输入储值名称

* 储值金额

0.01

^

↓

元

优惠活动

☐ 赠送余额

☐ 赠送积分

☐ 赠送成长值

☐ 赠送优惠券

储值设置

储值功能

☒ 开启 ☐ 关闭



自定义充值金额







☒ 开启 ☐ 关闭






最低充值金额

储值说明

HTML



B *I* U   **A**  **ab**   

16px     

储值可赠送积分、余额、成长值和优惠券！

储值越多，赠送越丰厚哦！

成长值可用于会员等级升级！

元素路径: [body > p](#)

当前已输入44个字符, 您还可以输入9956个字符。

2、会员卡等级

用户概况

用户管理

用户设置

会员管理

会员卡等级

开卡记录

会员卡设置

会员管理

会员等级	名称	获得等级条件	会员权益	升级礼包	启用状态	卡面	操作
VIP1	普卡	0成长值	免配运费 上品折扣 尊享标志 专享会员价		已启用		编辑
VIP2	银卡	100成长值	免配运费 上品折扣 尊享标志 专享会员价 专享折扣 专享客服	送余额1.00元 送1积分 送1成长值 送优惠券	已启用		编辑
VIP3	金卡	1000成长值	免配运费 上品折扣 尊享标志 专享会员价 专享折扣 专享客服 生日特权 专属优惠券	送余额20.00元 送100积分 送100成长值 送优惠券	已启用		编辑
VIP4							待配置
VIP5							待配置
VIP6							待配置
VIP7							待配置
VIP8							待配置
VIP9							待配置
VIP10							待配置

3、开卡记录

用户概况

用户管理

用户设置

会员管理

会员卡等级

开卡记录

会员卡设置











开卡记录

关键词

开卡日期

开始日期至结束日期

搜索

用户信息	手机号	会员等级	开卡时间
<div> 伟 (ID: 3236)</div>	18865665656	普卡	2021-03-09 22:24:54
<div> 欢乐马 (ID: 3223)</div>	18715127325	普卡	2021-03-09 18:03:58
<div> 李龙 (ID: 3225)</div>	15732192031	普卡	2021-03-09 18:01:48
<div> wong (ID: 3029)</div>	18666666666	普卡	2021-03-09 14:51:49
<div> 新 (ID: 3179)</div>	12345678911	普卡	2021-03-08 13:28:02
<div> Dc (ID: 2960)</div>	18108032676	普卡	2021-03-01 19:34:58
<div> A"天天向上" (ID: 871)</div>	18732500775	普卡	2021-02-26 16:33:29
<div> A小朱 (ID: 16)</div>	18571502268	普卡	2021-02-20 13:07:09
<div> 枫逸 (ID: 1179)</div>	17360268090	普卡	2021-02-19 16:08:25
<div> 婷 (ID: 2543)</div>	13192585795	普卡	2021-02-13 20:42:28

2.5 营销引流

积分商城

积分签到

拓客引流

酒水寄存

积分商城

积分商城，就是用积分兑换商品的地方
商品可以是实物也可以是虚拟的红包
商品的配送方式可以选择自提和发货
商品的付费方式可以选择积分或者积分加付费的形式

商品管理

兑换记录

商品分类

自提点

规则设置

广告管理

商品管理

商品名称

请输入商品名称

搜索

添加商品

<input type="checkbox"/>	排序	商品主图	商品名称	商品分类	商品类型	兑换价格	已兑/剩余	状态	操作
<input type="checkbox"/>	1		家用组装台式机	实物	实物商品	100积分+699.00元	0/1	<input checked="" type="checkbox"/>	编辑 删除
<input type="checkbox"/>	1		100积分兑换10元	虚拟	虚拟商品	100积分+0.00元	0/100	<input type="checkbox"/>	编辑 删除
<input type="checkbox"/>	1		DIY娱乐主机	实物	实物商品	1积分+0.00元	0/1	<input checked="" type="checkbox"/>	编辑 删除

<

1

>

新增分类

批量删除

<input type="checkbox"/>	排序	分类名称	分类图标	启用状态	操作
<input type="checkbox"/>	1	虚拟		<input checked="" type="checkbox"/>	编辑 删除
<input type="checkbox"/>	1	实物		<input checked="" type="checkbox"/>	编辑 删除

<

1

>

自提点

添加自提点

批量删除

<input type="checkbox"/>	自提点名称	自提点地址	联系人	联系方式	状态	操作
<input type="checkbox"/>	点单自提点	湖北省武汉市江夏区光谷武汉新芯集成电路制造有限公司	洁	15307193890	<input checked="" type="checkbox"/>	编辑 删除

<

1

>


积分签到

积分签到，敲到获取积分，用积分兑换商品
可设置连续签到规则，日常签到规则
签到可设置赠送积分，成长值和优惠券

活动说明

签到赢好礼

* 背景图片



建议尺寸：375*193

签到规则

* 日常签到

第一天	1	积分	加	1	成长值
第二天	2	积分	加	2	成长值
第三天	3	积分	加	3	成长值
第四天	4	积分	加	4	成长值
第五天	5	积分	加	5	成长值
第六天	6	积分	加	6	成长值
第七天	7	积分	加	7	成长值

签到奖励

* 连续签到

每连续签到：7天

赠送积分：10分

赠送成长值：10个

赠送优惠券：指定商品可用

3张

删除

注意：请确保优惠券库存充足，若优惠券无库存时，则用户无法获取优惠券奖励

+ 添加连续签到 最多可添加10条

拓客引流

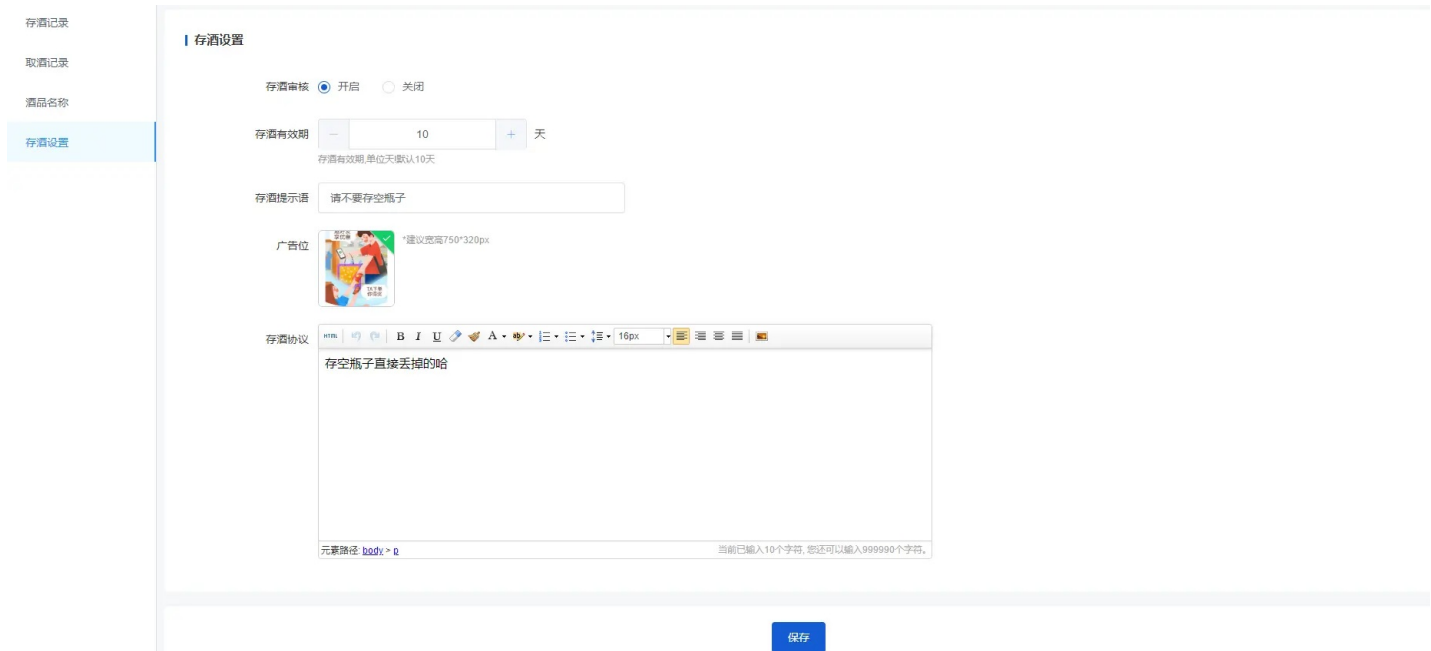
- 优惠券：满减券和折扣券
- 新客活动：为了吸引新用户，帮助店铺引流，获取更多的客源；针对门店新用户进行的立减活动，用户在下单时可叠加使用券、满减活动、门店新客立减。
- 复购活动：满赠活动是指用户下单金额满足一定的条件后，可免费获得商家赠送的礼品；
- 店铺满减是作用于门店订单的一种优惠形式，可根据店铺的客单、客群设置不同的优惠门槛及力度，最多可设置5档门槛及优惠金额。
- 生日有礼：提高用户粘性，让用户在平台享受一定回馈福利

酒水寄存

1、添加酒品名称



2、存酒设置



3、存酒记录-后台可以操作存酒订单

存酒记录

取酒记录

酒品名称

存酒设置

存酒记录

手机号/姓名/昵称

查询日期:

今天

近七天

近十五天

自定义时间

<input type="checkbox"/>	存酒ID	订单信息	寄存信息	寄存剩余	状态	操作
<input type="checkbox"/>	16	寄存时间: 2021-08-21 17:53:32 订单号: 20210821175332433726	酒品名称: 茅台 寄存总量: 20	到期时间: 2021-08-31 17:53:32	<div>待确认</div>	<div>确认订单</div> <div>拒绝订单</div>

<

1

>

4、取酒记录-后台可以操作取酒订单

存酒记录

取酒记录

酒品名称

存酒设置

取酒记录

手机号/姓名/昵称

查询日期:

今天

近七天

近十五天

自定义时间

<input type="checkbox"/>	存酒ID	订单信息	取酒数量	寄存剩余	状态	操作
<input type="checkbox"/>	16	取酒时间: 2021-08-21 17:55:57 订单号: 20210821175332433726	酒品名称: 茅台 取酒数量: 10	寄存剩余: 10 到期时间: 2021-08-31 17:53:32	<div>确认订单</div> <div>拒绝订单</div>	<div>待审核</div>

<

1

>

3、小程序-用户端

1、扫码登录



2、扫码下单



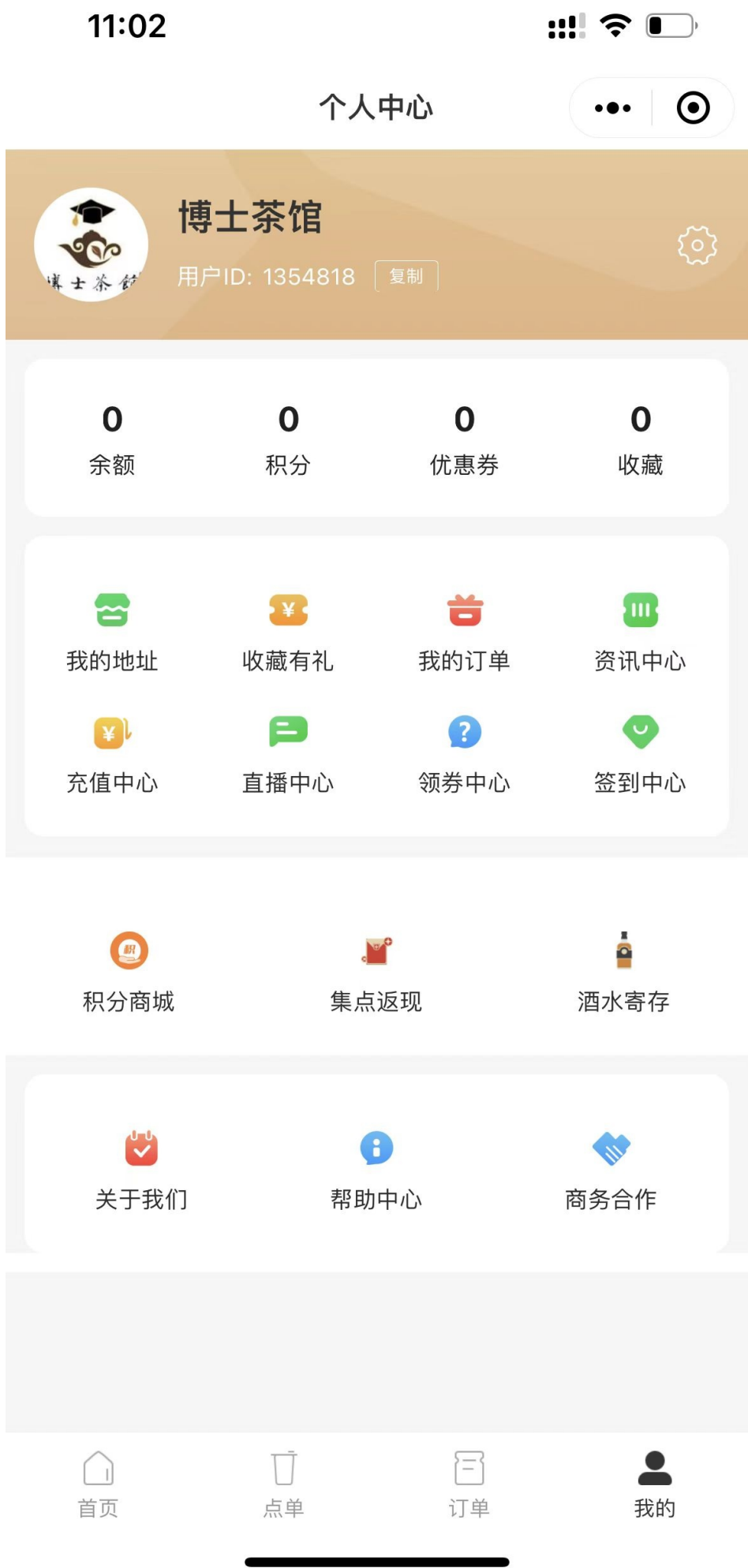
3、主界面



4、下单界面



5、个人中心



4、小程序-管理员端

1、扫码登录



2、登录界面

欢迎登录商家管理

请输入商家账号

请输入商家密码

登 录

- 用户名：yuduoduo
- 密码：密码（客服告知）

3、主界面



4、订单界面



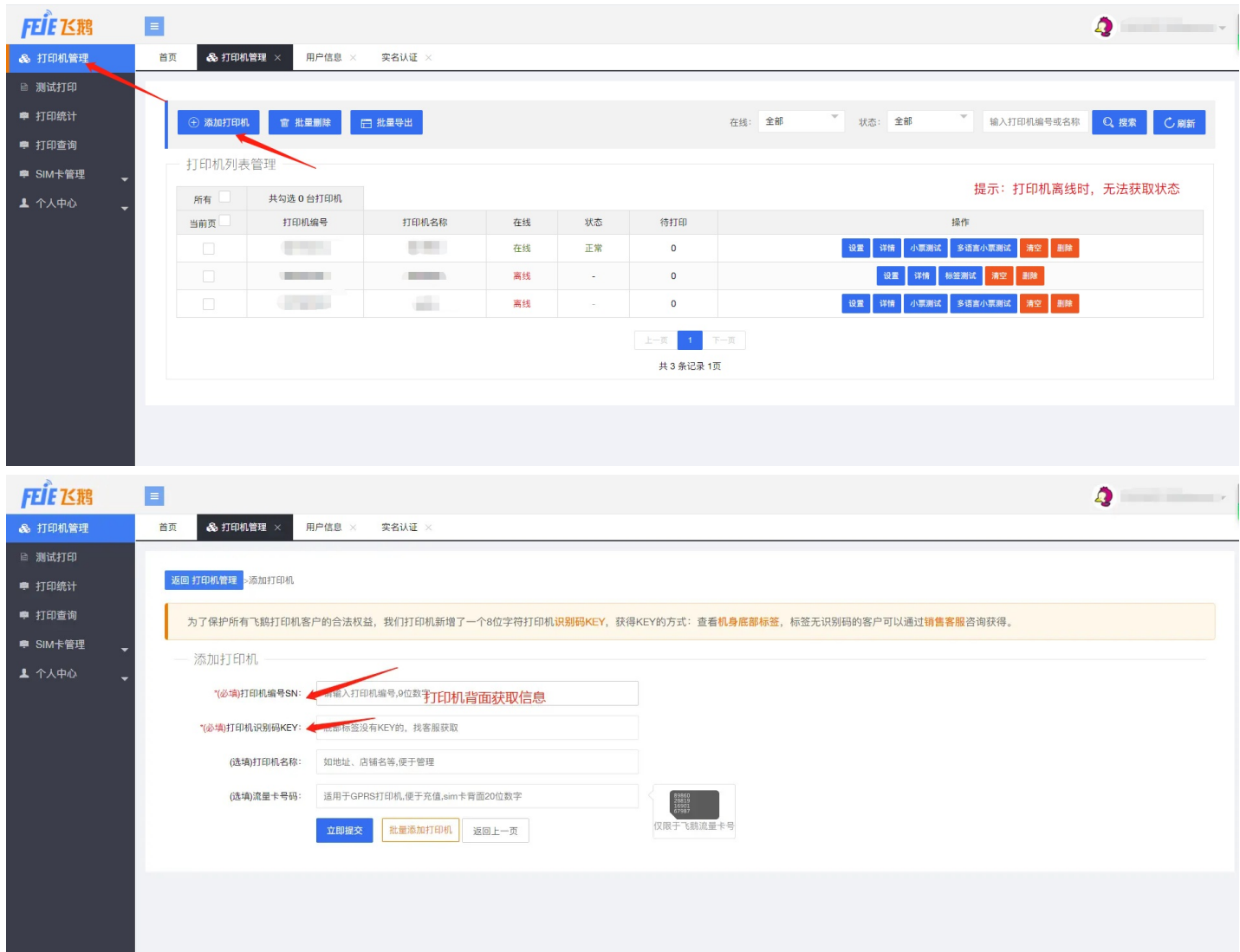
5、打印机配置

打印机支持型号：

* 打印机型号 ☒ 易联云K4 ☐ 飞鹅FN-58W ☐ 飞鹅标签打印机FP-N20W

登录飞鹅开发者平台：<https://admin.feieyun.com/>

1.添加打印机

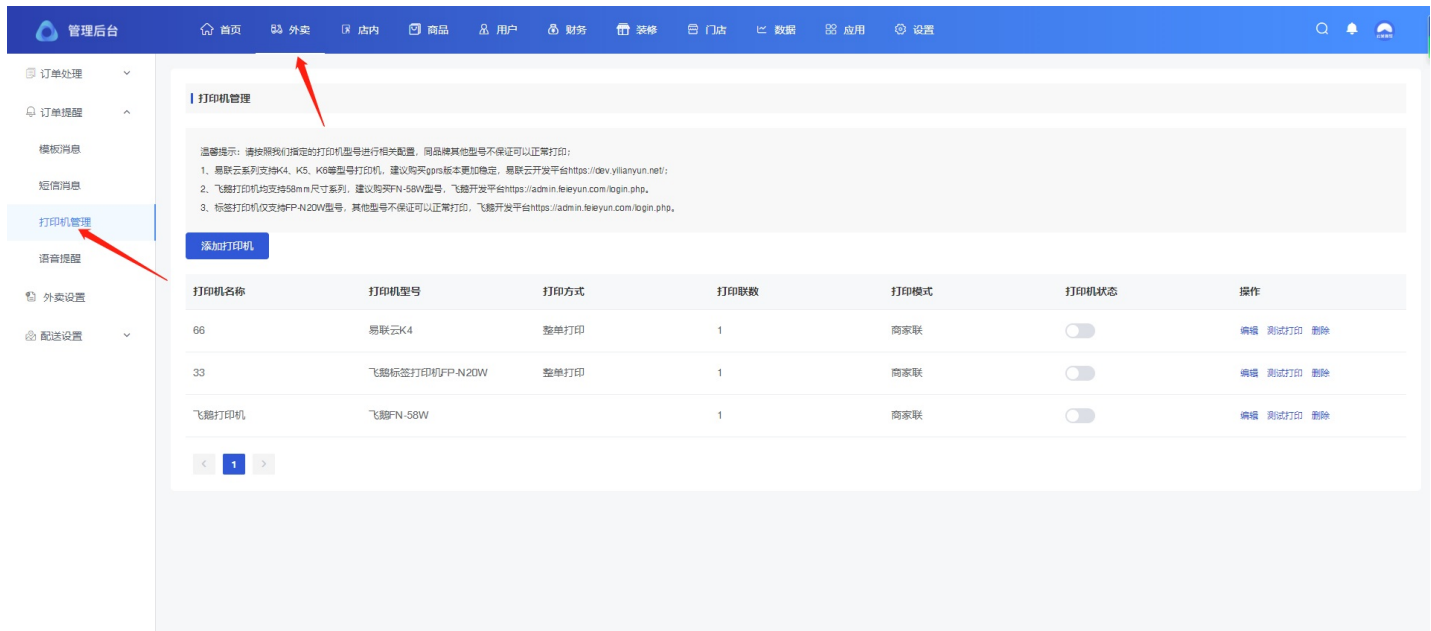


2.实名认证

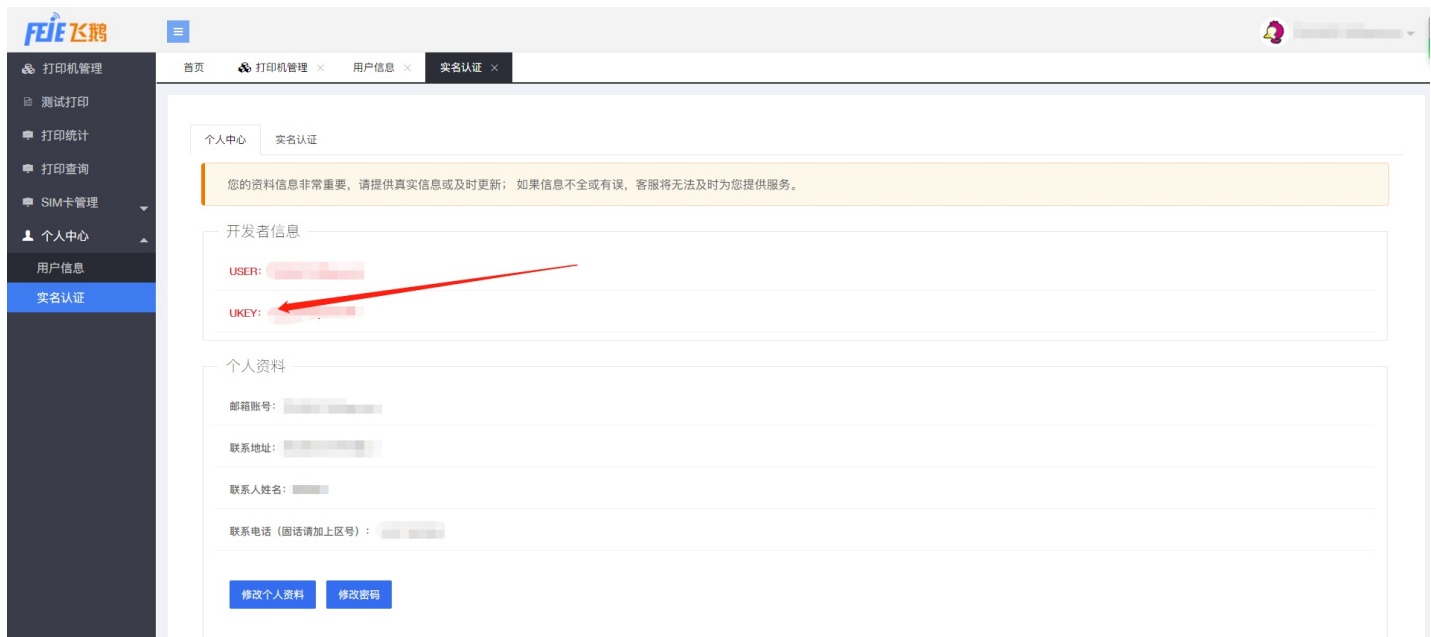
5、打印机配置



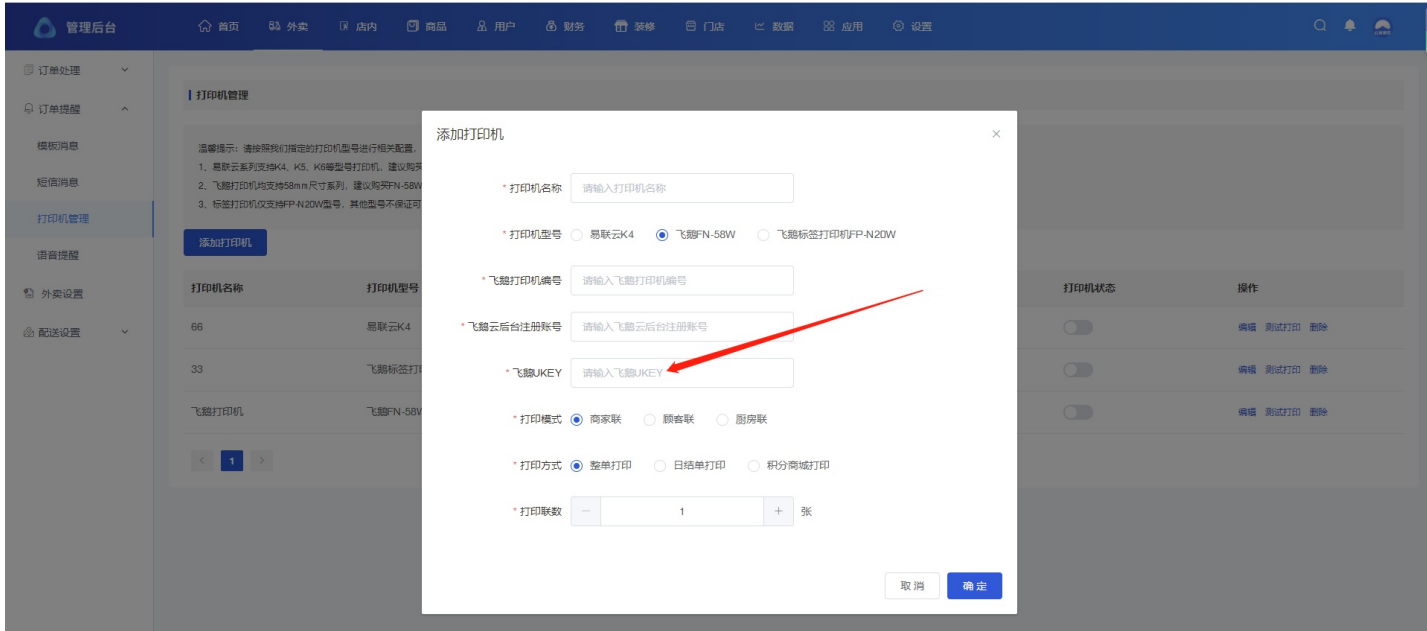
3.配置后台打印机信息，路径：外卖-订单提醒-打印机管理



将ukey填入后台



5、打印机配置



4.将打印机编号和注册账号填入后台

