
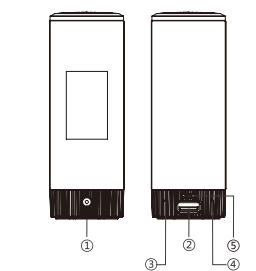

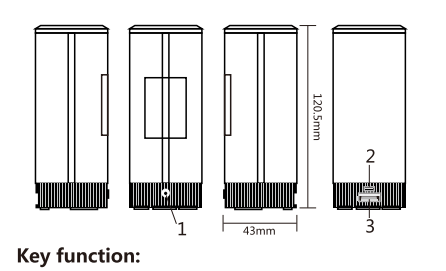



A

A

60mm	60mm	60mm	60mm	60mm	60mm	60mm	60mm	60mm																																		
 <p>BS-166 使用说明</p>	<p>说明书</p> <p>尊敬的客户： 感谢您选择柏克在蓝牙领域的蓝牙耳机。为了让您轻松使用产品，我们准备了内附详细的使用说明，您从中可以获得有关产品的详细使用方法和方面的知识。在使用本产品前，请务必仔细阅读。</p> <p>一、外观设计</p>  <p>① 电源键 ② USB接口 ③ LED指示灯 ④ 麦克风 ⑤ 充电口</p>	<p>二、使用说明</p> <p>功能键说明</p> <table border="1" style="width:100%; border-collapse: collapse;"> <tr> <td>ON</td> <td>电源键</td> </tr> <tr> <td>LED</td> <td>LED指示灯</td> </tr> <tr> <td>LED</td> <td>LED指示灯</td> </tr> </table> <p>无盖时LED灯常亮蓝色。</p> <p>三、蓝牙连接</p> <p>(1) 充电模式 长按“ON”键，开机长按“ON”键。</p> <p>(2) 蓝牙模式 进入蓝牙模式后LED灯闪烁蓝色。蓝牙耳机配对成功后，蓝牙耳机指示灯常亮蓝色。蓝牙耳机配对成功后，蓝牙耳机指示灯常亮蓝色并闪烁。</p> <p>(3) 蓝牙配对 蓝牙耳机配对成功后，蓝牙耳机指示灯常亮蓝色并闪烁。</p> <p>(4) 蓝牙配对 蓝牙耳机配对成功后，蓝牙耳机指示灯常亮蓝色并闪烁。</p>	ON	电源键	LED	LED指示灯	LED	LED指示灯	<p>三、产品参数</p> <table border="1" style="width:100%; border-collapse: collapse;"> <tr> <td>蓝牙方案</td> <td>蓝牙4.2</td> </tr> <tr> <td>输出功率</td> <td>3W</td> </tr> <tr> <td>阻抗</td> <td>4Ω</td> </tr> <tr> <td>频率响应</td> <td>20Hz-20KHz</td> </tr> <tr> <td>灵敏度</td> <td>92dB</td> </tr> <tr> <td>充电方式</td> <td>USB</td> </tr> <tr> <td>充电时间</td> <td>2-3小时</td> </tr> <tr> <td>续航时间</td> <td>10-12小时</td> </tr> <tr> <td>充电接口</td> <td>Micro USB</td> </tr> <tr> <td>充电电压</td> <td>5V/1000mA</td> </tr> </table>	蓝牙方案	蓝牙4.2	输出功率	3W	阻抗	4Ω	频率响应	20Hz-20KHz	灵敏度	92dB	充电方式	USB	充电时间	2-3小时	续航时间	10-12小时	充电接口	Micro USB	充电电压	5V/1000mA	<p>四、注意事项</p> <p>1. 避免长时间充电。 2. 避免在高温环境下使用。 3. 避免在潮湿环境下使用。 4. 避免在强光下使用。 5. 避免在强磁场下使用。</p> <p>五、包装清单</p> <p>1. BS-166蓝牙耳机 1个 2. 充电线 1根 3. 使用说明书 1份</p>	<p>说明书</p> <p>六、常见问题解决方法</p> <table border="1" style="width:100%; border-collapse: collapse;"> <tr> <th>问题</th> <th>解决方法</th> </tr> <tr> <td>多次连接配对不成功</td> <td>1. 检查蓝牙耳机是否处于开机状态，或重新开机。 2. 检查蓝牙耳机是否处于配对模式。 3. 检查蓝牙耳机是否处于配对模式。</td> </tr> <tr> <td>声音小或失真</td> <td>1. 检查蓝牙耳机是否处于配对模式，或重新开机。 2. 检查蓝牙耳机是否处于配对模式。</td> </tr> <tr> <td>蓝牙连接不稳定</td> <td>1. 检查蓝牙耳机是否处于配对模式，或重新开机。 2. 检查蓝牙耳机是否处于配对模式。</td> </tr> </table>	问题	解决方法	多次连接配对不成功	1. 检查蓝牙耳机是否处于开机状态，或重新开机。 2. 检查蓝牙耳机是否处于配对模式。 3. 检查蓝牙耳机是否处于配对模式。	声音小或失真	1. 检查蓝牙耳机是否处于配对模式，或重新开机。 2. 检查蓝牙耳机是否处于配对模式。	蓝牙连接不稳定	1. 检查蓝牙耳机是否处于配对模式，或重新开机。 2. 检查蓝牙耳机是否处于配对模式。	<p>七、保修说明</p> <p>1. 保修范围 本产品保修期为自出厂之日起24个月。在保修期内，因产品质量问题导致的故障，我们将提供免费维修服务。因人为损坏、不可抗力、非正常使用、私自拆卸等原因造成的故障，不在保修范围内。</p> <p>2. 保修条款 (1) 保修期内 (2) 保修期内 (3) 保修期内 (4) 保修期内</p> <p>3. 保修说明 保修期内，因产品质量问题导致的故障，我们将提供免费维修服务。因人为损坏、不可抗力、非正常使用、私自拆卸等原因造成的故障，不在保修范围内。</p>	<p>产品保修卡</p> <p>产品型号: _____ 保修日期: _____ 零件名称: _____ 图纸编号: _____ 购买日期: _____ 保修电话: _____ 购买地点: _____ E-Mail: _____ 售后服务: _____ 邮 编: _____ 联系电话: _____ 邮 编: _____</p>	 <p>深圳柏克数码科技有限公司 地址: 深圳市宝安区西乡街道西乡社区 西乡社区西乡路 电话: +86-755-2778 2323 传真: +86-755-2778 2900 免费热线: 400-099-806 邮箱: admin@bokebf.com 官网: www.bokebf.com</p>
ON	电源键																																									
LED	LED指示灯																																									
LED	LED指示灯																																									
蓝牙方案	蓝牙4.2																																									
输出功率	3W																																									
阻抗	4Ω																																									
频率响应	20Hz-20KHz																																									
灵敏度	92dB																																									
充电方式	USB																																									
充电时间	2-3小时																																									
续航时间	10-12小时																																									
充电接口	Micro USB																																									
充电电压	5V/1000mA																																									
问题	解决方法																																									
多次连接配对不成功	1. 检查蓝牙耳机是否处于开机状态，或重新开机。 2. 检查蓝牙耳机是否处于配对模式。 3. 检查蓝牙耳机是否处于配对模式。																																									
声音小或失真	1. 检查蓝牙耳机是否处于配对模式，或重新开机。 2. 检查蓝牙耳机是否处于配对模式。																																									
蓝牙连接不稳定	1. 检查蓝牙耳机是否处于配对模式，或重新开机。 2. 检查蓝牙耳机是否处于配对模式。																																									
正面	<p>Please read the instruction manual carefully before using the product</p> <p>Product Specification: Power output: 3W Bluetooth: V4.2 Function: Bluetooth, Microphone, Power bank Product size: 43*120mm Material: ABS+Aluminum Build in 2200mAh battery Frequency Response: 20Hz-20KHz S/N: 65dB Driver Size: 36mm</p>	 <p>Key function:</p> <p>1. ON/OFF/Play/Pause/Hands free button 2. Charging port 3. Power bank port</p> <p>Turn on/off: Long press the button ① in front of speaker. Play/Pause/Hands free: Short press the button ① in front of speaker.</p>	<p>Bluetooth mode: Bluetooth mode: Long press ① button to turn on the speaker and it will automatically go to Bluetooth mode, and the blue LED will blink fast when it is waiting for pairing. Turn on the Bluetooth on your device, and search for BS-166 for pairing. After successful connection, the LED will be in solid blue. Then you can play the music on your device.</p> <p>Hands-free mode: When there is Bluetooth connection, you can use the speaker to answer your call. Press ① shortly to pick up any incoming call.</p>	<p>Power bank mode: This product is with power bank function, you can use your own cable to charge your devices with one end to the USB port on the product and one end to your devices.</p> <p>Charging mode: Using the USB charging cable offered with one end to the Micro USB port on product and one end to any PC USB ports or AC Adapter. When the speaker is charging, the LED is in solid red. When fully charged, the red LED will be turned off.</p>	<p>Warning: Install in accordance with the manufacturer's instructions. Place the speaker in a stable location so they will not fall causing damage to the speaker or cause any bodily harm. Please insure reasonable space around the speakers for proper ventilation. Do not install near any heat sources such as radiators, heat registers, stoves, or other apparatus that produce heat. Do not place near any form of open flame source, such as lighted candles on the apparatus. To reduce the risk of fire or electronic shock, do not expose this apparatus to rain or moisture.</p>	 <p>Shenzhen Boke Digital Technology Co., Ltd A62 Building, Futian Industry Zone, Tangzhen Futong, Shou Shenzhen, China TEL: +86-755-2778 2323 FAX: +86-755-2778 2900 E-mail: admin@bokebf.com Website: www.bokebf.com</p>																																				
背面	<p>材质: 157g双铜, 风琴折</p>																																									

60mm

B

B

C

C

- 1. 材质:**
A. 157g双铜
- *2. 工艺:**
A. 157g双铜双面单色, 正常印刷
- *3. 制做工艺要求:**
A. 折叠方式: 风琴折
B. 按照文件尺寸做, 制作精致, 印刷清晰不掉色, 裁切整齐无残缺, 表面无墨点, 污点等
C. 公差: ±0.1mm
- 4. 符合ROHS最新环保要求**
带"*"号为QC必检项

BOKE 柏克® 深圳柏克数码科技有限公司
SHENZHEN BOKE DIGITAL TECHNOLOGY CO., LTD

适用性	仅适用于BS-165产品包装			产品型号	BS-165	零件料号	
				零件名称	产品说明书	图纸编号	
				电脑存档			
				绘图	李兴华 2019-08-03	投影方向	
				审核		单位	mm
				核准		比例	
NO	变更内容	变更者	日期	核准		页数	1/1
						版本	A/0

D

D